

ANTEO

DE / EN

ANTEO ALU / ANTEO ALU HI / ANTEO ALU MID /
ANTEO KONFERENZSTUHL CONFERENCE CHAIR



KÖHL

KÖHL

VERANTWORTUNG & LEIDENSCHAFT

Gesünder sitzen, Design erleben: Die perfekte Funktion und die schöne Form sind die Basis für alles, was wir schaffen – Tag für Tag und Stuhl für Stuhl.

RESPONSIBILITY & PASSION

Experience design while sitting with the right posture. Everything we create builds on perfect functions and beautiful forms – day for day. Chair for chair.

GLAUBWÜRDIGKEIT & KREATIVITÄT

Verlässlichkeit bieten, mit Neuem begeistern: Kompromisslose Qualität und überraschende Details zeichnen unsere Marke aus – und jedes einzelne Produkt.

CREDIBILITY & CREATIVITY

Guaranteed reliability, inspirational innovation: Uncompromising quality and surprising details are the hallmarks of our brand – and every single product.



> 500

BEZUGSMATERIALIEN

für die optimale Optik und ein angenehmes Sitzgefühl.

COVER MATERIALS

for an optimised look and noticeable comfort.

> 70.000

MODELLVARIANTEN

für nahezu jeden Einsatzbereich.

CHAIR VARIANTS

for virtually any purpose.

182.000 kWh

SOLARSTROM JÄHRLICH

von der eigenen Photovoltaikanlage
versorgen die Produktionshallen.

SOLAR POWER ANNUALLY

from the in-house photovoltaic system
supply the production halls.



97 %

RECYCLINGFÄHIGKEIT

Ausschließlich qualitativ hochwertige Materialien, die
eine lange Lebensdauer garantieren.

RECYCLABILITY

High-grade materials warrant an optimal re-use and
long life cycle.

INHALT

CONTENT

MARKE & KONZEPT 4
BRAND & CONCEPT

ANTEO FAMILIE 5
ANTEO FAMILY

DREHSTÜHLE 6
SWIVEL CHAIRS

ANTEO ALU KONZEPT
ANTEO ALU CONCEPT
ANTEO ALU – ZUBEHÖR
ANTEO ALU – ACCESSORIES
ANTEO KONZEPT
ANTEO CONCEPT
SITZVARIANTEN BASIC & UP
SEAT OPTIONS BASIC & UP
ANTEO – ZUBEHÖR
ANTEO – ACCESSORIES
AIR-SEAT
AIR-SEAT

KONFERENZSTÜHLE 20
CONFERENCE CHAIRS

ANTEO ALU HI
ANTEO ALU HI
ANTEO ALU MID
ANTEO ALU MID
ANTEO Konferenzstuhl
ANTEO conference chair

MATERIALAUSWAHL 28
MATERIAL SELECTION

TECHNISCHE DATEN 30
TECHNICAL DATA

SITZEN, NEU DEFINIERT

Neuland betreten, Dinge weiter denken, immer das Wesentliche im Auge behalten: Mit ergonomischen, hochqualitativen Bürostühlen und neuen Impulsen für besseres Sitzen hat sich die KÖHL GmbH aus Rödermark in Hessen ihren heutigen Ruf im Markt erarbeitet. Dabei ruhen wir uns als Traditionsunternehmen nicht auf unseren Lorbeeren aus. Sondern wir glauben daran, dass die Zukunft jeden Tag aufs Neue beginnt und dass man sich ihr immer wieder stellen muss. Mit Mut, Visionen und neuen Ideen – und mit Produkten wie der KÖHL ANTEO Familie.

Mit ANTEO haben wir einen Stuhl geschaffen, der die Anforderungen jedes modernen Büros erfüllt. Der sich zeitlos und stilvoll in die Umgebung einfügt und beste Voraussetzungen für ergonomisches Arbeiten bietet – als Drehstuhl oder auch als Konferenzvariante. ANTEO verkörpert Facettenreichtum und unseren Anspruch an Qualität: mit zahlreichen Ausstattungsmöglichkeiten und einer sorgfältigen Verarbeitung.

SEATING, REDEFINED

Venturing into new territories, pushing boundaries, always keeping the essence in focus: KÖHL GmbH from Rödermark in Hesse has established its present reputation in the market with ergonomic, high-quality task chairs and fresh innovations for improved seating. As a company steeped in tradition, we never rest on our laurels. Rather, we believe that the future begins anew every day, and you must continually rise to meet it. We face this challenge with courage, vision, and new ideas as exemplified in products like the KÖHL ANTEO family.

ANTEO is a chair that meets the requirements of every modern office. Seamlessly blending into its surroundings with timeless and stylish design, it provides the optimum conditions for ergonomic working—available both as a swivel chair and conference version. ANTEO embodies versatility and our commitment to quality, featuring a myriad of equipment options and meticulous craftsmanship.



ANTEO FAMILIE ANTEO FAMILY



ANTEO ALU

Eleganter Purist mit Management-Ambitionen
Elegant purist with management ambitions

ANTEO

Der Allrounder überzeugt durch Wandlungsfähigkeit
The all-rounder that stands out with its adaptability



ANTEO ALU HI

Markantes Design, ideal
für lange Meetings
Distinctive design, ideal
for long meetings

ANTEO ALU MID

Komfortabler Ästhet, perfekt ge-
eignet für jeden Konferenzraum
Comfortable aesthetics, perfectly
suitable for any conference room

ANTEO KONFERENZ

Starker Charakter mit
herausragendem Sitzelerlebnis
Strong character with an
exceptional seating experience



DREHSTÜHLE

SWIVEL CHAIRS

KÖHL



Leistungsstarke Profis für Home Office, Management-Büro oder Shared-Desk-Konzepte – optional verfügbar mit AIR-SEAT.

High-performance chairs for home offices, executive suites, or shared-desk concepts—available with AIR-SEAT option.

ANTEO ALU KONZEPT ANTEO ALU CONCEPT

ARBEITEN MIT NIVEAU

ANTEO ALU verkörpert die Eigenschaften von ANTEO auf höchstem Niveau. Als eleganter Begleiter im Büro-Alltag hinterlässt der reddot award Gewinner mit hoher Rückenlehne und markanter Silhouette einen bleibenden Eindruck. Doch nicht nur optisch weiß ANTEO ALU zu überzeugen – auch in Sachen Komfort setzt er mit cleveren Details Akzente: Mit der Multifunktion-Synchron-Mechanik stellt er sich auf individuelle Bedürfnisse ein, die Lordosenstütze kann exakt an die Wirbelsäule angepasst werden, erleichtert eine aufrechte Sitzposition und gibt dem Rücken Halt.

WORKING WITH CLASS

ANTEO ALU takes the features of ANTEO to the pinnacle of excellence. This Red Dot award-winning chair is an elegant staple in the office routine. Its high backrest and striking silhouette leave a lasting impression. But ANTEO ALU is not just pleasing to the eye, its comfort features, packed with smart details, truly make it shine: With its multifunction synchronized mechanism, ANTEO ALU caters to personalized needs. Its lumbar support adjusts precisely to the spine, promoting an upright seating position and providing essential back support.





reddot award 2016
winner



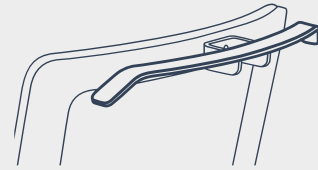
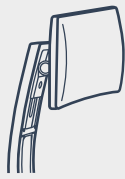
AUSGEZEICHNETES DESIGN, INDIVIDUELLER KOMFORT

- Multifunktion-Synchron-Mechanik
- Gehäuse aus poliertem Aluminium
- Synchronfreischaltung mit Ablauf von 1:3 der Rückenlehne – kein Hemdauszieh-Effekt
- Zuschaltbare Sitzneigeeinstellung –4°
- Körpergewichts-anpassung von 50–120 kg
- Werkzeuglos abnehmbarer Polster-Clip-Sitz
- Mehrfacharretierung der Rückenlehne (4 Positionen) mit Auslösesicherung
- Sitztiefeinstellung

EXCEPTIONAL DESIGN, TAILORED COMFORT

- Multifunction synchronized mechanism
- Casing made of polished aluminum
- Synchronous release with a 1:3 backrest ratio, preventing the “shirt-pull” effect
- Switchable seat tilt adjustment –4°
- Body weight adjustment from 50–120 kg
- Tool-free removable cushion clip seat
- Multi-locking backrest (4 positions) with safety release
- Seat depth adjustment

ANTEO ALU – ZUBEHÖR **ACCESSORIES**

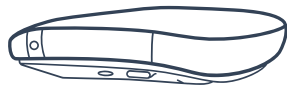


DIE KOPFSTÜTZEN UND KLEIDERBÜGEL

Kopfstütze zur Entlastung der Halswirbelsäule – wahlweise mit Stoff oder Leder bezogen. Der Kleiderbügel hält Jacken knitterfrei.

THE HEADRESTS AND COAT HANGERS

Headrest designed to relieve cervical spine stress – available with either fabric or leather upholstery. The coat hanger keeps jackets wrinkle-free.



AIR-SEAT MIT SEITENPROFIL AIR-SEAT WITH SIDE PANEL

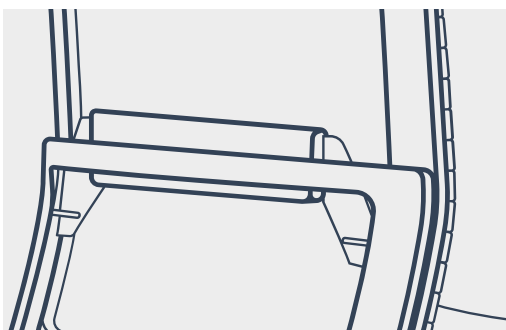
KOMFORTSITZ MIT SEITENPROFIL COMFORT SEAT WITH SIDE PANEL

DIE SITZVARIANTEN

AIR-SEAT oder Komfortsitz: Die Sitzflächen können nach individuellem Komfortanspruch ausgestattet und per Polster-Wechsel-System einfach ausgetauscht werden. Mit Sitztiefeinstellung.

THE SEAT OPTIONS

AIR-SEAT or comfort seat: The seating cushion can be equipped according to individual comfort requirements and can be easily swapped out using the cushion exchange system. With seat depth adjustment.



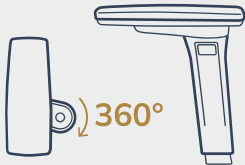
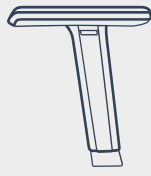
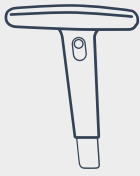
DIE LORDOSENSTÜTZE

Sie stützt die untere Lendenwirbelsäule und fördert das aufrechte Sitzen. In der Höhe für jeden Nutzer individuell einstellbar.

THE LUMBAR SUPPORT

It supports the lower lumbar spine and promotes upright sitting. Height-adjustable for each user's individual preference.

ANTEO ALU – ZUBEHÖR **ACCESSORIES**



DIE ARMLEHNEN

Armlehnen leisten einen wichtigen Beitrag zum entspannten Sitzen. Je nach Konfiguration lassen sie sich in bis zu fünf Dimensionen bewegen.

THE ARMRESTS

Armrests play a crucial role in ensuring comfortable seating. Depending on the configuration, they can be adjusted in up to five dimensions.



AUF ROLLEN ON CASTORS

DIE GESTELLE

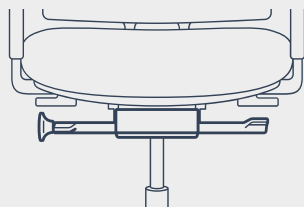
Statisch, drehbar, höhenstellbar oder mit Rollen – der Stuhl lässt sich mit diversen Gestellen ausstatten. Zur Wahl stehen Universalrollen mit Chrom-Applikation, Rollen für weiche oder harte Böden, Universal- oder Filz-Wechselgleiter. Gasfedern sind in unterschiedlichen Höhen für eine Sitzhöhe von 38 cm bis 59 cm verfügbar.



AUF GLEITERN ON GLIDERS

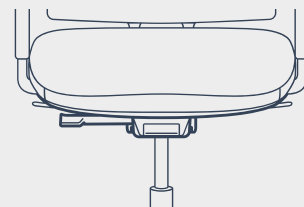
THE FRAMES

Whether stationary, swivel, height-adjustable, or on castors – the chair can be equipped with various frames. Available options include universal castors with chrome application, castors for soft or hard floors, and universal or felt interchangeable gliders. Gas springs are available in various heights, accommodating seat heights ranging from 38 cm to 59 cm.



DIE MECHANIKEN

Für individuellen Komfort: die Multifunktion-Synchron-Mechanik mit zuschaltbarer Sitzneigeeinstellung. Für den flexiblen Einsatz: alternativ als Gewichtsautomat mit Auto-Synchron-Mechanik erhältlich.



THE MECHANICS

For individual comfort: the multifunction synchronized mechanism with switchable seat tilt adjustment. For versatile use: also available with a weight-activated auto-synchronized mechanism.

ANTEO KONZEPT ANTEO CONCEPT

EIN ECHTER VERWANDLUNGSKÜNSTLER

Schlanke Silhouette, innovative Ausstattung: ANTEO ist ein Allrounder, der im Home Office und im Büro durch seine Wandlungsfähigkeit überzeugt. Nicht nur, dass er durch eine große Material- und Farbauswahl jeden Look aufgreifen kann – er lässt sich auch mit zahlreichen Details und Extras zum individuellen Ergonomie-Experten ausstatten, z. B. mit der Multifunktion-Synchron-Mechanik mit zuschaltbarer Sitzneigeinstellung. Weitere Funktionen wie die höhen- und tiefeneinstellbare Lordosenstütze oder der KÖHL AIR-SEAT können hinzugefügt werden, um das Sitzenerlebnis noch präziser auf einzelne Bedürfnisse auszurichten. Alternativ ist ANTEO mit der Auto-Synchron-Mechanik verfügbar, so dass er sich bestens für Shared-Desk-Konzepte eignet.

A TRUE MASTER OF ADAPTABILITY

Slim silhouette, innovative features: The all-rounder ANTEO stands out both in the home office and workplace with its versatility. It blends into any aesthetic with its broad selection of materials and colors. The chair is also an expert in custom ergonomics, offering a plethora of options and features. Take, for example, its multifunction synchronized mechanism with a switchable seat tilt adjustment. Additional features, such as the height- and depth-adjustable lumbar support or the KÖHL AIR-SEAT, can be incorporated to further tailor the seating experience to individual needs. Alternatively, ANTEO is available with the auto-synchronized mechanism, making it an excellent choice for shared-desk concepts.





VERWANDLUNGSKÜNSTLER MIT BAUKASTENPRINZIP

- Vielseitige Ausstattungsvarianten
- Zwei verschiedene Rückenlehnenhöhen
- Zwei verschiedene Sitzvarianten, mit oder ohne Seitenprofil, und wahlweise mit AIR-SEAT
- Auto-Synchron-Mechanik oder Multifunktion-Synchron-Mechanik
- Lordosenstütze (optional)
- Sitztiefeinstellung (optional)
- Ausstattung für Anwender bis 150 kg (optional)

MASTER OF ADAPTABILITY WITH A MODULAR DESIGN

- Wide range of equipment options
- Two different backrest heights
- Two seat options, with or without a side panel, and optional AIR-SEAT
- Auto-synchronized mechanism or multifunction synchronized mechanism
- Lumbar support (optional)
- Seat depth adjustment (optional)
- Accommodation for users up to 150 kg (optional)

SITZVARIANTEN BASIC & UP SEAT OPTIONS BASIC & UP



BASIC

Eine gute Basis für perfektes Sitzen: ANTEO BASIC mit runderer Sitzfläche – ein wahrer Allrounder.

A good basis for perfect sitting: ANTEO BASIC
A true all-rounder with a rounder seating surface.



Sitzvariante BASIC mit
Seitenprofil und AIR-SEAT
BASIC seat option with side
panel and AIR-SEAT



Sitzvariante BASIC
Komfortsitz mit Seitenprofil
BASIC seat option, comfort
seat with side panel



Sitzvariante BASIC
Komfortsitz
BASIC seat option,
comfort seat




UP

Das Upgrade für zusätzliche Zentimeter: Der Sitz überzeugt mit mehr Fläche, der Schiebesitz mit mehr Abstand. ANTEO UP eignet sich daher besonders für größere Personen.

The upgrade for additional centimeters: The seat boasts a generous surface, while the sliding seat (seating depth) provides added room thus, ANTEO UP is especially suited for tall individuals.



Sitzvariante UP mit
Seitenprofil und AIR-SEAT
UP seat option with side
panel and AIR-SEAT



Sitzvariante UP
Komfortsitz mit Seitenprofil
UP seat option, comfort
seat with side panel



ANTEO – ZUBEHÖR ACCESSORIES




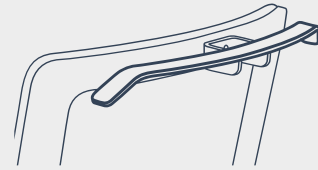
DIE KOPFSTÜTZEN UND KLEIDERBÜGEL

Kopfstütze zur Entlastung der Halswirbelsäule – wahlweise mit Stoff oder Leder bezogen. Der Kleiderbügel hält Jacken knitterfrei.




THE HEADRESTS AND COAT HANGERS

Headrest designed to relieve cervical spine stress – available with either fabric or leather upholstery. The coat hanger keeps jackets wrinkle-free.



RÜCKENLEHNE 55 CM
BACKREST 55 CM




RÜCKENLEHNE 63 CM
BACKREST 63 CM

DIE RÜCKENLEHNEN

Für mehr Rückhalt: Ob als semi-transparenter Netzrücken oder als SLIMLINE schlank gepolstert mit Stoff, Kunstleder oder Leder – die Rückenlehne von ANTEO passt sich Ihren Wünschen an. Auch die Höhe kann nach Bedarf gewählt werden: 55 cm oder 63 cm.

THE BACKRESTS

For more support: Whether you prefer a semi-transparent mesh back or the slim-padded SLIMLINE in fabric, leatherette/vegan leather, or genuine leather, ANTEO's backrest adapts to your desires. The height can also be selected as required: 55 cm or 63 cm.



DIE LORDOSENSTÜTZE

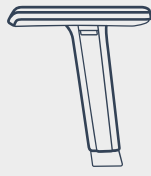
Sie stützt die untere Lendenwirbelsäule und fördert das aufrechte Sitzen. In der Höhe als auch in der Tiefe einstellbar.



THE LUMBAR SUPPORT

It supports the lower lumbar spine and promotes upright sitting. Height- and depth-adjustable.

ANTEO – ZUBEHÖR **ACCESSORIES**



DIE ARMLEHNEN

Armlehnen leisten einen wichtigen Beitrag zum entspannten Sitzen. Je nach Konfiguration lassen sie sich in bis zu fünf Dimensionen bewegen.

THE ARMRESTS

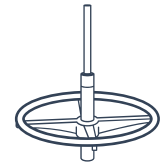
Armrests play a crucial role in ensuring comfortable seating. Depending on the configuration, they can be adjusted in up to five dimensions.



AUF ROLLEN ON CASTORS



AUF GLEITERN ON GLIDERS



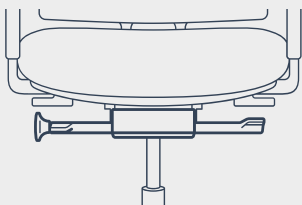
L / XL SITZHÖHE MIT FUSSRING L / XL SEAT HEIGHT WITH ROUND FOOT REST

DIE GESTELLE

Statisch, drehbar, höhenjustierbar oder mit Rollen – der Stuhl lässt sich mit diversen Gestellen ausstatten. Konfiguration mit Rollen für weiche oder harte Böden bzw. Universal- oder Filz-Wechselgleiter, Gasfedern und teilweise auch mit Fußring möglich.

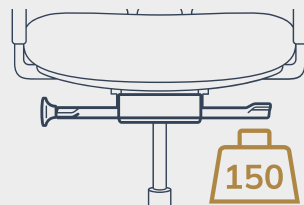
THE FRAMES

Whether stationary, swivel, height-adjustable, or on castors—the chair can be equipped with various frames. Configuration options include castors for soft or hard floors, as well as universal or felt interchangeable gliders. Gas springs and, in some cases, round foot rests are also available.



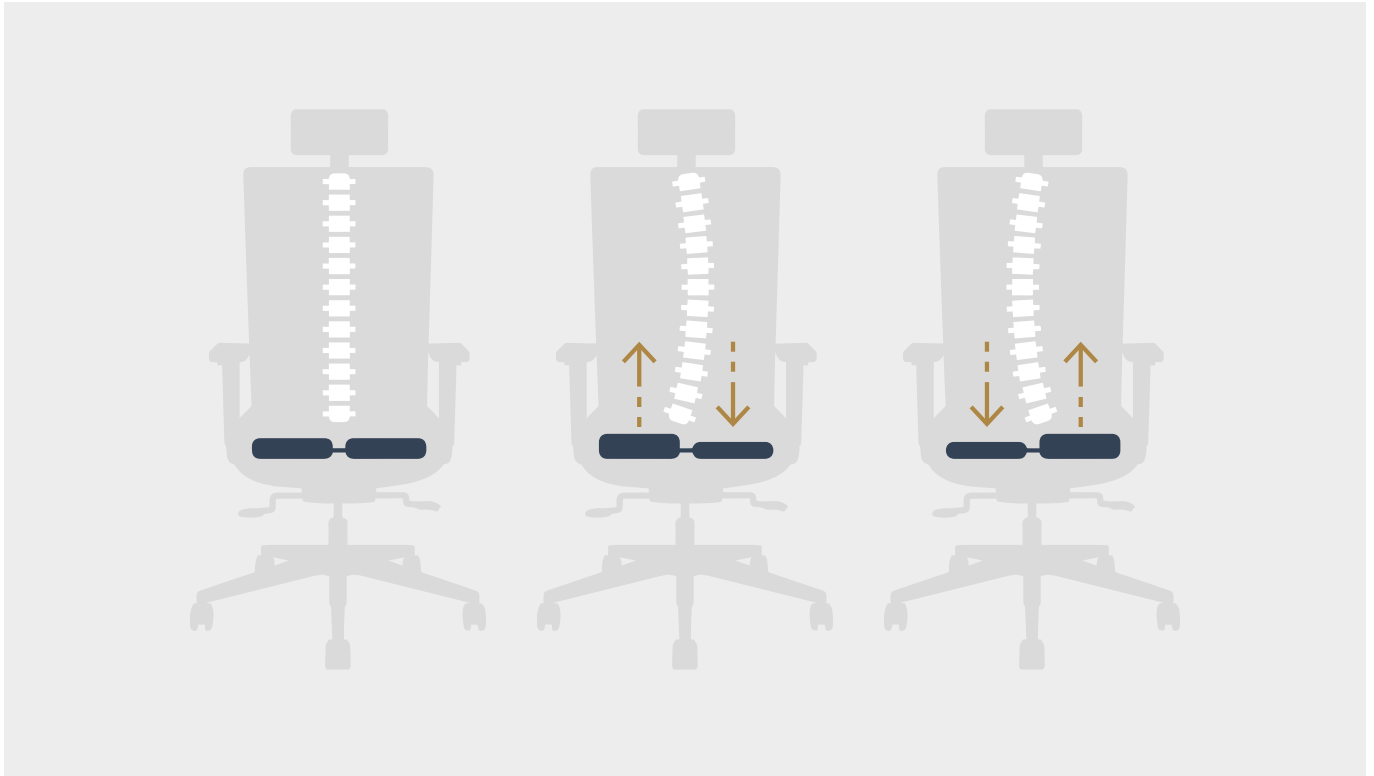
DIE MECHANIKEN

Für individuellen Komfort: die Multifunktion-Synchron-Mechanik mit zuschaltbarer Sitzneigeeinstellung, auch als 150 kg Option. Für den flexiblen Einsatz: alternativ mit Auto-Synchron-Mechanik erhältlich.



THE MECHANICS

For personalized comfort: the multifunction synchronized mechanism with switchable seat tilt adjustment, also available in a 150 kg option. For versatile use: alternatively available with auto-synchronized mechanism.



DAS AIR-SEAT PRINZIP: BEWEGT SITZEN

Dass Bewegung dem Körper gut tut, wissen vermutlich alle. Und dass langes Sitzen für den Rücken nicht so toll ist, auch. Aber weil viele Menschen trotzdem mehrere Stunden am Tag sitzend verbringen müssen, hat KÖHL zwei scheinbare Gegensätze zu einer neuen Philosophie verbunden: Bewegtes Sitzen. Und gleich die passende Technik dazu marktreif gemacht, die es in dieser Form nur bei uns gibt: Den AIR-SEAT – ab sofort in einer neuen Ausführung erhältlich.

Das Prinzip: Eine Weiterentwicklung des bewährten AIR-SEATS. Die verbesserte, stufenlos dosierbare Luftpolsterung in der Sitzfläche hält den Rücken pausenlos in Schwung – auch dann, wenn man scheinbar stillsitzt.

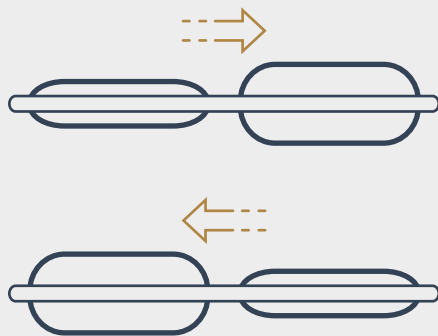
Das Ergebnis: Spürbar bewegt sitzen – denn die durch den neuen AIR-SEAT ausgelösten Mikrobewegungen stärken die Rückenmuskulatur durch ständige Spannungswechsel, sorgen für eine optimale Haltung und eine verbesserte Versorgung der Bandscheiben.

THE AIR-SEAT PRINCIPLE: SITTING IN MOTION

Everyone knows that movement is good for the body. And that sitting for long periods of time is not good for the back. But since many people still have to spend several hours a day sitting, KÖHL has combined two apparent contradictions into a new philosophy: Active Sitting. And we have made such technology ready for the market – technology that is available only from us: The newly improved AIR-SEAT.

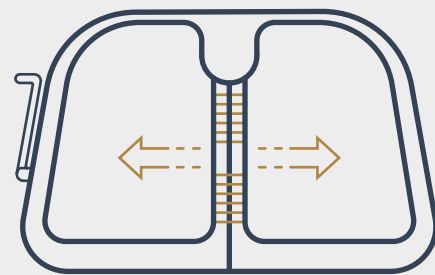
The principle: A refinement of the proven AIR-SEAT. The improved, continuously adjustable air cushioning in the seat keeps your back constantly active, even when you seem to be sitting still.

The result: Dynamic sitting you'll enjoy – because the micro-movements triggered by the new AIR-SEAT strengthen your back muscles through constant changes in tension, ensuring optimal posture and improving the nutrient supply of the intervertebral discs.



SCHNELLER, INDIVIDUELLER, KOMFORTABLER

Durch 12 Luftkanäle strömt die Luft automatisch zwischen den beiden Luftkammern hindurch.



FASTER, MORE INDIVIDUAL, MORE COMFORTABLE

The air flows automatically between the two air chambers through 12 channels.

NACHRÜSTEN: DIE CHANCE FÜR SPÄTENTSCHLOSSENE

Dank der KÖHL-Wechselsysteme für Polstersitze lässt sich bei vielen Serien ein Sitz mit Luftkissen nachträglich schnell, einfach und werkzeutfrei nachrüsten.

RETROFITTING: THE OPPORTUNITY FOR THE UNDECIDED

Thanks to the KÖHL padded seat replacement systems, an air-cushion seat can be retrofitted quickly, easily and without tools for many series.





KONFERENZSTÜHLE

CONFERENCE CHAIRS



Blickfang und Komfortzone für Meeting- und Sitzungsräume: Der ANTEO Konferenzstuhl begeistert mit schlankem Design, wertiger Verarbeitung und entspanntem Sitzgefühl.

A showpiece and comfort zone for meeting and conference rooms: ANTEO conference chair features a slim design, high-quality workmanship, and a comfortable seating experience.

ANTEO ALU HI ANTEO ALU HI

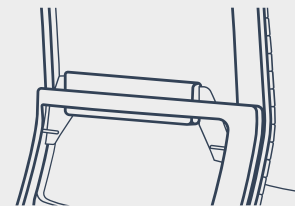
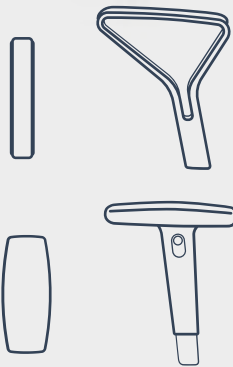
FÜR ENTSPANNTE MEETINGS MIT STIL

Gutes Aussehen und starker Charakter – der ANTEO ALU HI setzt optische und funktionale Zeichen in Ihren Meetingräumen. Die formschöne Alu-Schwinge verkörpert Anspruch und Eleganz, die hohe Rückenlehne verströmt Souveränität, sorgt aber auch für den starken Rückhalt, den man in manchen Sitzungen einfach braucht. Die Verarbeitung ist spürbar auf höchstem Niveau; intelligente technische Details wie die bei Konferenzsesseln einmalige Auto-Synchron-Mechanik mit Feinjustierung fördern zusätzlich das bewegte Sitzen. Kurz: Der ANTEO ALU HI ist die perfekte Wahl für Menschen, die bei wichtigen Entscheidungen ungern Kompromisse machen.

FOR RELAXED MEETINGS WITH STYLE

Good looks and strong character – the ANTEO ALU HI makes a visual and functional statement in your meeting rooms. The beautifully shaped aluminum rocker incorporates sophistication and elegance, the high backrest radiates with confidence, but also provides the strong support that you simply need in meetings. The workmanship is noticeably of the highest standard. Intelligent technical details such as the auto-synchronized mechanism with fine adjustment is unique among conference chairs and additionally promotes dynamic sitting. In summary, the ANTEO ALU HI is the perfect choice for people who don't like to compromise when making important decisions.





DIE GESTELLE

Für den ANTEO ALU HI stehen zwei verschiedene Gestelle zur Verfügung: ein 4-strahliges Fußkreuz und ein 5-strahliges Fußkreuz mit Rollen – beide aus Aluminium.

THE FRAMES

Two different frames are available for the ANTEO ALU HI: a 4-star base and a 5-star base with castors – both made of aluminum.

DIE ARMLEHNEN

Armlehnen sorgen für noch entspannteres Sitzen. Für den ANTEO ALU HI können Sie zwischen einer klassischen oder einer modernen Variante wählen.

THE ARMRESTS

Armrests provide even more relaxed seating. The ANTEO ALU HI is available in a classic or a modern version.

DIE LORDOSENSTÜTZE

Stützt den unteren Rückenbereich und verhilft zu einer aufrechten Sitzposition: Die Lordosenstütze beim ANTEO ALU HI ist höhenverstellbar.

THE LUMBAR SUPPORT

Supports the lower back and helps achieve an upright sitting position: The lumbar support on the ANTEO ALU HI is height-adjustable.

ANTEO ALU MID ANTEO ALU MID

FÜR ENTSCHEIDUNGEN IN SCHÖNEM AMBIENTE

Eine gute Atmosphäre ist die beste Basis für erfolgreiche Meetings. Der ANTEO ALU MID sorgt bereits auf den ersten Blick für eine positive Erwartung – und bestätigt sie durch ein einzigartiges und entspanntes Sitzgefühl. Die große Auswahl von unterschiedlichen Bezügen – Stoff, 3D-Netz, Kunstleder und Leder – wird dabei zur Spielwiese für Individualität. Und die cleveren technischen Features wie die automatische Komfortwippe beweisen wieder einmal, was KÖHL so einzigartig macht: Lösungen zu entwickeln, auf denen man einfach perfekt sitzt.

FOR DECISIONS IN A BEAUTIFUL SETTING

A good atmosphere is the best basis for successful meetings. The ANTEO ALU MID creates a positive expectation at first sight – and confirms it with a unique and comfortable seating experience. The large selection of different covers (fabric, 3D mesh, leatherette/vegan leather and leather) gives your individuality free rein. And the clever technical features like the automatic comfort rocker once again prove what makes KÖHL so unique in the world of chairs: developing solutions that are simply perfect to sit on.





DIE GESTELLE

Mit drei unterschiedlichen Gestellen wird der ANTEO ALU MID zur idealen und individuellen Lösung für jeden Meeting-Zweck: Als Drehsessel auf Rollen, auf Gleitern oder als Freischwinger.

THE FRAMES

With three different frames, the ANTEO ALU MID becomes the ideal and individual solution for any meeting: as a swivel chair on castors or gliders, or with a cantilever frame.

ANTEO KONFERENZSTUHL

ANTEO CONFERENCE CHAIR

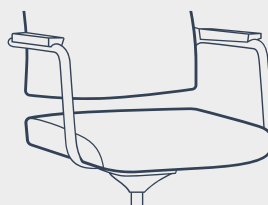
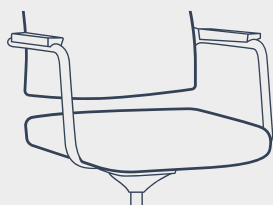
FÜR INDIVIDUALITÄT IN JEDEM UMFELD

Bunt oder einfarbig? Leder? Kunstleder? Oder doch lieber 3D-Netz? Freischwinger oder Drehsessel? Meetingbegleiter oder Besucherstuhl? Beim ANTEO Konferenzstuhl lautet die Devise: Vielseitigkeit. Ob Sie einen Eyecatcher in Ihren Büroräumen schaffen möchten oder einfach eine stilvolle Sitzgelegenheit für Ihre Besprechungsräume suchen – der ANTEO Konferenzstuhl liefert Ihnen immer die perfekte und individuelle Lösung. Dass er nicht nur gut aussieht, sondern auch für ein rundum begeisterndes Sitzenerlebnis sorgt, versteht sich von selbst. Schließlich ist es ein Stuhl von KÖHL.

FOR INDIVIDUALITY IN ANY ENVIRONMENT

Colorful or monochrome? Leather? Leatherette/vegan leather? Or would you prefer 3D mesh? Cantilever frame or swivel chair? Conference support or visitor chair? The motto for ANTEO conference chair is: versatility. Whether you want to create an eye-catcher in your office space or are simply looking for stylish seating for your meeting rooms – the ANTEO conference chair always provides you with the perfect and individual solution. It goes without saying that it not only looks good, but also provides a completely thrilling seating experience. After all, it is a chair from KÖHL.





DIE SITZVARIANTEN

Komfortsitz oder Komfortsitz mit Seitenprofil? Lassen Sie auch bei der Sitzfläche Ihre individuellen Ansprüche und Wünsche entscheiden.

THE SEAT OPTIONS

Comfort seat or comfort seat with side panel? Take your individual requirements and wishes into account when deciding on the seating surface as well.



DIE GESTELLE

Drehsessel mit Rückschwing-Technik oder höhenstellbar auf Rollen – oder doch lieber ein Freischwinger? Für den ANTEO Konferenzstuhl stehen drei unterschiedliche Gestelle zur Wahl.

THE FRAMES

Swivel chair with an auto-return mechanism or height-adjustable on castors, or would you prefer a cantilever frame chair? Three different frames are available for the ANTEO conference chair.

MATERIALAUSWAHL MATERIAL SELECTION

FREIRAUM UND SPIELRAUM

Eine Familie voller Individualisten: Mit seinen zahlreichen Bezugstoffen beweist ANTEO eine enorme Flexibilität und Wandlungsfähigkeit. Damit lässt er sich nicht nur optisch perfekt in jede Umgebung integrieren, sondern auch ganz gezielt auf die Vorlieben, Wünsche und Bedürfnisse einzelner Mitarbeiter anpassen. Lassen Sie sich gerne von uns beraten.

FLEXIBILITY AND VERSATILITY

A family full of individualists: With its numerous cover fabrics, ANTEO demonstrates enormous flexibility and versatility. This means that it can be integrated perfectly into any environment in terms of appearance and can also be adapted specifically to the preferences, wishes, and needs of individual employees. Please feel free to contact us for advice.



STOFFE FABRICS

ATLANTIC

100 % Polyester
110.000 Martindale

100 % polyester,
110,000 Martindale

BLAZER

100 % Schurwolle
50.000 Martindale

100 % virgin wool
50,000 Martindale

CLIMATEX ULTRA

72 % Cradura™, PA,
16 % zertifizierte Schurwolle,
WV, 12 % Redesigned
Lenzing FR™, CV FR
500.000 Martindale

72 % Cradura™, PA,
16 % certified virgin wool, WV,
12 % Redesigned Lenzing FR™,
CV FR
500,000 Martindale

CRAGGAN FLAX

85 % Wolle, 10 % Flachs,
5 % Polyamid
50.000 Martindale

85 % wool, 10 % flax,
5 % polyamide
50.000 Martindale

CYBER

100 % recyceltes post-
consumer Polyester
120.000 Martindale

100 % recycled post-
consumer polyester
120.000 Martindale

FAME

95 % Neuseeland-Wolle,
5 % Polyamid
200.000 Martindale

95 % New Zealand Wool,
5 % polyamide
200,000 Martindale

FLEX


100 % Polyester
80.000 Martindale

100 % polyester
80,000 Martindale

GO CHECK / UNI

100 % Trevira CS
GO CHECK 80.000 Martindale
GO UNI 100.000 Martindale

100 % Trevira CS
GO CHECK 80,000 Martindale
GO UNI 100,000 Martindale



MATERA

100 % Trevira CS
100.000 Martindale

100 % Trevira CS
100,000 Martindale



PHOENIX

100 % Polyester
100.000 Martindale

100 % polyester
100,000 Martindale



RIVET

100 % recyceltes post-consumer Polyester
80.000 Martindale

100 % recycled post-consumer polyester
80,000 Martindale



TEMPT

100 % Polyester
90.000 Martindale


100 % polyester
90,000 Martindale



URBAN

100 % recyceltes post-consumer Polyester
100.000 Martindale

100 % recycled post-consumer polyester
100,000 Martindale





3D-NETZ 3D-MESH

RHYTHM

100 % Polyester
70.000 Martindale

100 % polyester
70,000 Martindale



RUNNER

80 % Polyester,
20 % recyceltes Polyester
70.000 Martindale

80 % polyester,
20 % recycled polyester
70,000 Martindale





KUNSTLEDER VEGAN LEATHER

SKAI EVIDA

Ca. 50 % nachwachsende Rohstoffe, ca. 30 % natürliche Rohstoffe, ca. 20 % erdölbasierende Rohstoffe
150.000 Martindale (invers)

Approx. 50 % renewable raw materials, approx. 30 % natural raw materials, approx. 20 % petroleum-based raw materials
150,000 Martindale (inverse)




LEDER LEATHER

LEDER

100 % Rindsnappa-Leder im Fass durchgefärbt
Dauer-Faltverhalten:
30.000 (DIN 53351)

100 % Nubuk-style cow leather, drum-through dyed
Resistance to flexing:
30,000 (DIN 53351)



DREHSTÜHLE SWIVEL CHAIRS

	ANTEO ALU	ANTEO
Gesamthöhe Total height	1030–1150 mm	975–1095 mm / 1055–1175 mm
Gesamtbreite Total width	710 mm Ohne Armlehnen Without armrests	710 mm Ohne Armlehnen Without armrests
Gesamttiefe Total depth	730–800 mm	730–800 / 730–830 mm
Rückenlehne Backrest		
Höhe Rückenlehne Backrest height *	600 mm	550 mm / 630 mm
Breite Rückenlehne Backrest width	445 mm	430 mm
Höhe der KÖHL-Bandscheiben-Stütze / Lordosenstütze Height of KÖHL lumbar support	180–220 mm	120–220 mm
Kopfstütze Headrest *	840–900 mm	740–800 mm / 800–880 mm
Sitz Seat	415–535 mm	515–535 mm
Mechanik Mechanics		
Rückenlehnenneigung Backrest tilt	bis 125° up to 125°	bis 125° up to 125°
Auto-Synchron-Mechanik Gewichtsanpassung Auto-synchronized mechanism weight adjustment	50–120 kg	50–120 kg
Multifunktion-Synchron-Mechanik zusätzliche Sitzneigung Multifunction synchronized mechanism, additional seat tilt	0° bis –4° 0° to –4°	0° bis –4° 0° to –4°
Multifunktion-Synchron-Mechanik Gewichtsanpassung Multifunction synchronized mechanism, weight adjustment	50–120 kg	50–120 kg
Multifunktion-Synchron-Mechanik 150 kg Gewichtsanpassung Multifunction synchronized mechanism, 150 kg weight adjustment	—	70–150 kg

* Zur Sitzfläche To the seating surface

Weitere technische Daten finden Sie in der jeweils aktuellen Preisliste.
Please refer to the current price list for further technical data.

KONFERENZSTÜHLE CONFERENCE CHAIRS

ANTEO ALU HI	ANTEO ALU MID	ANTEO KONFERENZSTUHL ANTEO CONFERENCE CHAIR
1030–1150 mm	980 mm (Freischwinger Cantilever chair) 940–1060 mm (Drehessel auf Rollen Swivel chair on castors) 980 mm (Drehessel mit Rückschwingtechnik Swivel chair with auto-return mechanism)	1000 mm (Freischwinger Cantilever chair) 960–1080 mm (Drehessel auf Rollen Swivel chair on castors) 1000 mm (Drehessel mit Rückschwingtechnik Swivel chair with auto-return mechanism)
600 mm Ohne Armlehnen Without armrests	550 mm (Freischwinger Cantilever chair) 710 mm (Drehessel auf Rollen Swivel chair on castors) 770 mm (Drehessel mit Rückschwingtechnik Swivel chair with auto-return mechanism)	550 mm (Freischwinger Cantilever chair) 710 mm (Drehessel auf Rollen Swivel chair on castors) 750 mm (Drehessel mit Rückschwingtechnik Swivel chair with auto-return mechanism)
730–800 mm	670 mm (Freischwinger Cantilever chair) 710 mm (Drehessel auf Rollen Swivel chair on castors) 770 mm (Drehessel mit Rückschwingtechnik Swivel chair with auto-return mechanism)	670 mm (Freischwinger Cantilever chair) 710 mm (Drehessel auf Rollen Swivel chair on castors) 750 mm (Drehessel mit Rückschwingtechnik Swivel chair with auto-return mechanism)
600 mm	520 mm	550 mm
445 mm	440 mm	470 mm
180–220 mm	—	—
—	—	—
415–535 mm	480 mm (Sitz fest Fixed seat) 460–570 mm (Höhenverstellbar Hight-adjustable)	460 mm (Sitz fest Fixed seat) 430–530 mm (Höhenverstellbar Hight-adjustable)
bis 125° up to 125°		
50–120 kg		

KÖHL

www.koehl.com

KÖHL GmbH | Paul-Ehrlich-Straße 4 | 63322 Rödermark | Germany | Tel.: +49 6074 9280 | E-Mail: info@koehl.com